


АВТОНОМНАЯ НЕКОММЕРЧЕСКАЯ ОРГАНИЗАЦИЯ  
ВЫСШЕГО ОБРАЗОВАНИЯ  
«СЕВЕРО-КАВКАЗСКИЙ СОЦИАЛЬНЫЙ ИНСТИТУТ»



Утверждаю  
Декан экономического факультета  
Н.В. Снегирева  
«17» мая 2024г.

**РАБОЧАЯ ПРОГРАММА ДИСЦИПЛИНЫ**  
Региональное управление и территориальное планирование  
(наименование дисциплины)

Научная специальность 5.2.3. Региональная и отраслевая экономика

Форма обучения очная

Год начала подготовки – 2024

Разработана  
канд. экон. наук, доцент, доцент  
кафедры экономики и менеджмента  
\_\_\_\_\_ Е. В. Кашеева

Согласована  
зав. выпускающей кафедры  
экономики и менеджмента  
\_\_\_\_\_ Е.В. Кашеева

Рекомендован  
на заседании кафедры ЭМ  
от «17» мая 2024г.  
протокол № 9  
Зав. кафедрой \_\_\_\_\_ Е. В. Кашеева

Одобрено  
на заседании учебно-методической  
комиссии экономического факультета  
от «17» мая 2024г.  
протокол № 9  
Председатель УМК \_\_\_\_\_ Н.В. Снегирева

Ставрополь, 2024 г.

## Содержание

1. Цели освоения дисциплины
2. Место дисциплины в структуре ОПОП
3. Планируемые результаты обучения по дисциплине
4. Объем дисциплины и виды учебной работы
5. Содержание и структура дисциплины
  - 5.1. Содержание дисциплины
  - 5.2. Структура дисциплины
  - 5.3. Занятия семинарского типа
  - 5.4. Курсовой проект (курсовая работа, реферат, контрольная работа)
  - 5.5. Самостоятельная работа
6. Образовательные технологии
7. Оценочные материалы для текущего контроля успеваемости и промежуточной аттестации
8. Учебно-методическое и информационное обеспечение дисциплины
  - 8.1. Основная литература
  - 8.2. Дополнительная литература
  - 8.3. Программное обеспечение
  - 8.4. Профессиональные базы данных
  - 8.5. Информационно-справочные системы
  - 8.6. Интернет-ресурсы
  - 8.7. Методические указания по освоению дисциплины
9. Материально-техническое обеспечение дисциплины
10. Особенности освоения дисциплины лицами с ограниченными возможностями здоровья

## 1. ЦЕЛИ ОСВОЕНИЯ ДИСЦИПЛИНЫ

Целью освоения дисциплины «Региональное управление и территориальное планирование» является формирование у аспирантов представлений о принципах, методах и механизмах регионального управления и территориального планирования, навыков применения теоретического инструментария к анализу отдельных направлений регионального управления.

## 2. МЕСТО ДИСЦИПЛИНЫ В СТРУКТУРЕ ОПОП

Дисциплина «Региональное управление и территориальное планирование» относится к блоку «Факультативные дисциплины (модули)» (ФТД.1) ОПОП аспирантуры и находится в логической и содержательно методической связи с другими дисциплинами.

## 3. ПЛАНИРУЕМЫЕ РЕЗУЛЬТАТЫ ОБУЧЕНИЯ ПО ДИСЦИПЛИНЕ

Дисциплина «Региональное управление и территориальное планирование» является факультативом, нормативно установленные компетенции отсутствуют.

## 4. ОБЪЕМ ДИСЦИПЛИНЫ И ВИДЫ УЧЕБНОЙ РАБОТЫ

Общий объем дисциплины составляет 3 зачетных единиц, 108 академических часов.

Вид учебной работы	Всего часов	Курс
		2
<b>Контактная работа (всего)</b>	<b>20</b>	20
в том числе:		
1) занятия лекционного типа (ЛК)	10	10
из них		
– лекции	10	10
2) занятия семинарского типа (ПЗ)	10	10
из них		
– семинары (С)	10	10
– практические занятия (ПР)		
– лабораторные работы (ЛР)		
3) групповые консультации		
4) индивидуальная работа		
5) промежуточная аттестация		
<b>Самостоятельная работа (всего) (СР)</b>	<b>88</b>	88
в том числе:		
Курсовой проект (работа)		
Расчетно-графические работы		
Контрольная работа		
Реферат	20	20
Самоподготовка (самостоятельное изучение разделов, проработка и повторение лекционного материала и материала учебников и учебных пособий, подготовка к лабораторным и практическим занятиям, коллоквиумам и т.д.)	68	68
Подготовка к аттестации		
Общий объем, час	<b>108</b>	108
Форма промежуточной аттестации	зачет	зачет

## 5. СОДЕРЖАНИЕ И СТРУКТУРА ДИСЦИПЛИНЫ

### 5.1. Содержание дисциплины

№ темы	Наименование раздела (темы)	Содержание раздела (темы)
--------	-----------------------------	---------------------------

1.	Регион как объект хозяйствования и управления	Предмет науки «Региональное управление и территориальное планирование». Методы исследования региональной экономики. Понятие регионального управления. Цели и методы регионального управления. Регион. Территориальное деление страны: административное-территориальное; общее экономическое районирование; проблемное экономическое районирование. Трансгосударственные и межгосударственные регионы. Иерархии регионов. Экономическое пространство. Регион как часть экономического пространства. Формы пространственной организации хозяйства и расселения. Единое экономическое пространство страны.
2.	Теории и методология территориальной организации хозяйства	Региональная наука в системе наук. Структура теорий региональной экономики. Генезис теорий региональной экономики. Первые теории размещения производства: теория сельскохозяйственного штандорта Й. Тюнена; рациональный штандорт промышленного предприятия В. Лаунхардта; теория промышленного штандорта А. Вебера; теория центральных мест В. Кристаллера; региональные рынки и пространственная теория цены; теории региональной специализации и межрегиональной торговли; общая теория размещения; учение о пространственной организации хозяйства А. Лёша. Формирование региональной науки. Отечественная школа региональных экономических исследований. Закономерности, принципы и факторы размещения производительных сил. Теория экономического районирования и образования региональных комплексов. Методы планирования и регулирования территориального и регионального развития. Интеграция в мировую науку. Современные направления развития теорий региональной экономики. Новые парадигмы региона: регион как квазигосударство; регион как квазикорпорация; регион как рынок; регион как социум
3.	Размещение производительных сил	Территориальная организация общества: понятие и формы проявления. Территориальная организация производительных сил. Территориальная организация хозяйства. Регионализация: сущность и особенности развития в современных условиях. Социально-экономическое и административно-территориальное деление России. Природные ресурсы и особенности природно-ресурсного потенциала Российской Федерации. Общая характеристика природно-ресурсного потенциала регионов России. Особенности сырьевых рынков регионов России. Экономическая оценка природных ресурсов. Региональные проблемы рационального природопользования и особенности состояния окружающей среды в регионах России. Закономерности, принципы и факторы размещения производительных сил. Межрегиональные связи: сущность, виды, формы. Горизонтальные связи регионов. Межрегиональная экономическая интеграция. Институты межрегиональной интеграции. Межрегиональная ассоциация экономического

		<p>взаимодействия. Специализация и комплексное развитие региона. Отраслевая структура региона и 9 его комплексное развитие. Оптимизация отраслевой структуры региона. Специализация регионального хозяйственного комплекса. Методы определения отраслей рыночной специализации регионов. Территориальные пропорции развития экономики современной России. Основные пропорции экономического пространства России. Деформация воспроизводственного процесса в российской экономике в ходе реформ. Ослабление единства экономического пространства России.</p>
4.	Условия и факторы развития региональной хозяйственной системы	<p>Объективные регионообразующие факторы. Исторический фактор. История региона в контексте всемирно-исторического процесса. Политико-правовые основы формирования и функционирования региона. Государственное и административно-территориальное устройство: место региона в административно-территориальном делении. Геополитическое положение региона. Специфика пограничных регионов. Географические и климатические условия. Природно-ресурсный фактор регионального экономического развития. Закономерности, принципы и факторы размещения природных экономических ресурсов в регионе. Демографические факторы. Народонаселение региона и его динамика (естественная и миграция), расселение (дисперсное и групповое), урбанизация. Этнический состав населения и особенности религиозной жизни. Трудовые и предпринимательские ресурсы региона. Социально-экономическая система в регионе. Отраслевая структура и территориальное размещение производства. Капитальные ресурсы региона. Развитость инфраструктуры. Уровень экономического развития региона. Система потенциалов региональной экономики: экологический, производственный, научный. Внешние факторы. Межрегиональные (горизонтальные) связи в рамках одного государства: автаркия и сепаратизм, сотрудничество и интеграция. Международные отношения региона. Глобальные проблемы и развитие региона. Субъективные факторы экономического развития региона. Государственное управление и государственное регулирование развития региона. Социальная ответственность бизнеса, транспарентность деятельности бизнеса и властей разных уровней. Центроостремительные и разъединяющие центробежные силы. Вертикальные экономические связи: центр и регион.</p>
5.	Государственная региональная политика: принципы и методы	<p>Понятие государственной региональной политики, ее цели и задачи. Выбор регионов – объектов региональной политики. Типология регионов по уровню жизни населения регионов, уровню и темпам роста номинальных доходов населения, по соотношению денежных доходов и прожиточного минимума, по глубине спада производства. Выбор приоритетов. Принципы и методы государственного регулирования экономического развития регионов. Прямые</p>

		<p>методы государственного регулирования: квотирование, запрещение конкретных действий, обязательные предписания совершения каких-либо действий, применение материальных и других санкций, выдача государственных заказов, установление цен на товары, государственный контроль и надзор за предпринимательской деятельностью. Косвенные методы государственного регулирования: государственное регулирование кредитных отношений, применение средств бюджетной политики, формирование целевых внебюджетных фондов государства, государственные субсидии, прогнозирование, программирование и рекомендательное планирование, государственное предпринимательство, смена форм собственности. 10 Направления региональной политики. Принципы, функции, организационные формы и структура управления региональной экономикой. Управление территорией муниципального образования. Совершенствование системы управления региональным развитием. Зарубежный опыт проведения региональной политики.</p>
6.	<p>Финансовые механизмы государственного регулирования территориального развития</p>	<p>Финансовые ресурсы региона: региональный бюджет, средства предприятий, региональные внебюджетные фонды. Региональная бюджетно-налоговая система. Фонды поддержки субъектов Федерации и муниципальных образований. Фонд финансовой поддержки субъектов РФ. Фонд компенсаций. Фонд софинансирования социальных расходов. Фонд регионального развития. Фонд реформирования региональных финансов. Неотложная финансовая помощь. Финансовая помощь закрытым административно-территориальным образованиям. Трансфертный механизм. Расчет индекса бюджетной обеспеченности региона. Региональная бюджетно-налоговая политика современной России. Свободные экономические зоны как инструмент региональной бюджетно-налоговой политики: типология и международный опыт деятельности. Современный этап создания и развития особых экономических зон в России.</p>
7.	<p>Стратегические цели и приоритеты реализации федеральной государственной политики регионального развития</p>	<p>Государственное стратегирование экономического развития российских регионов. Стратегические цели региональной политики России. Стимулирование процесса новой «регионализации» - консолидация ресурсов российских регионов для ускоренного экономического роста и изменения структуры экономики. Развитие человеческого капитала, повышение пространственной и квалификационной мобильности населения. Улучшение экологической ситуации в регионах Российской Федерации для сбалансированности экономического развития. Повышение качества управления и использования общественных финансов на субфедеральном уровне через реализацию 11 государственных программ. Стратегические приоритеты регионального развития Российской Федерации. Формирование региональных модулей Национальной</p>

		<p>инновационной системы Российской Федерации. Создание условий для модернизации промышленности и поддержка и развитие конкурентоспособных экономических (территориальных производственных) кластеров. Территориальные производственные кластеры - форма интеграции и поддержки малого и среднего бизнеса. Создание системы управления человеческими ресурсами. Повышение мобильности населения, обеспечение эффективного миграционного баланса в стране. Развитие региональной занятости населения. Улучшение качества государственного (муниципального) управления в регионах, повышение эффективности использования общественных финансов</p>
8.	<p>Прогнозирование базовых условий социально-экономического развития</p>	<p>Понятие и место планирования в системе управления. Субъекты, объекты и предмет макропланирования. Программно-целевой подход к управлению и планированию. Формирование системы индикативного планирования. Общая характеристика системы социально-экономического планирования. Предплановые исследования. Система планов. Организация макропланирования и программирования в Российской Федерации. Показатели макроэкономических планов. Системный подход в планировании. Понятие и особенности регионального планирования. Принципы разработки и реализации региональных программ. Формирование и выбор рационального варианта регионального развития. Объект, предмет, цель и задачи прогнозирования. Основные принципы социальноэкономического прогнозирования. Общие параметры социально-экономических прогнозов. Основания прогнозов социально-экономического развития и порядок их разработки. Характеристика качества прогноза, методы его оценки. Функциональные признаки прогнозов. Виды научных прогнозов и сфера их применения. Классификация социально-экономических прогнозов по целям и периоду. Особенности разработки прогнозов на долгосрочную перспективу, на среднесрочную перспективу, на краткосрочную перспективу. Информационное обеспечение прогнозных исследований. Создание и развитие системы социально-экономического прогнозирования в Российской Федерации. Федеральное законодательство о прогнозировании и программах социально-экономического развития. Государственное управление и использование результатов государственного прогнозирования социально-экономического развития Российской Федерации. Сущность Концепции и программы социально-экономического развития Российской Федерации. Социально-экономическое прогнозирование в системе государственного планирования экономики. Базовые прогнозы: демографический, природных ресурсов, научно-технического развития, экологический, внутривластный, внешнеполитический, военно-стратегический. Социально-экономические прогнозы: макроэкономические, структуры валового</p>

		выпуска, межотраслевых комплексов, отраслевые, региональные.
9.	Прогнозирование научно-технологического и инновационно-инвестиционного развития	Экономический потенциал общества как основа социального и экономического прогнозирования. Научно-технический потенциал, инновационное развитие общества, инвестиционная политика государства: показатели, факторы, тенденции, прогнозы. 12 Прогнозирование и регулирование научно-технического прогресса в современных условиях экономического развития. Планирование инновационных региональных программ. Планирование инвестиционной деятельности в регионе.
10.	Методы планирование развития государственного и муниципального секторов экономики	Общая характеристика комплексных методов прогнозирования социальноэкономического развития. Классификация методов прогнозирования. Классификационные признаки, классификационная схема. Базовые методы прогнозирования. Комбинированные методы составления прогнозов. Особенности выбора метода прогнозирования. Интуитивные и формализованные методы прогнозов. Адаптивные методы прогнозирования. Методы экспертного прогнозирования. Практическое использование методов экспертной оценки. Индивидуальная и коллективная экспертиза. Виды экспертных оценок. Фактографические методы и модели прогнозирования

## 5.2. Структура дисциплины

№ раздела (темы)	Наименование раздела (темы)	Количество часов				
		Всего	ЛК	ПП	С	СР
1	Регион как объект хозяйствования и управления	10	2	-	-	8
2	Теории и методология территориальной организации хозяйства	10	2	-	-	8
3	Размещение производительных сил	10	2	-	-	8
4	Условия и факторы развития региональной хозяйственной системы	10	2	-	-	8
5	Государственная региональная политика: принципы и методы	10	2	-	-	8
6	Финансовые механизмы государственного регулирования территориального развития	10	-	2	-	8
7	Стратегические цели и приоритеты реализации федеральной государственной политики регионального развития	12	-	2	-	10
8	Прогнозирование базовых условий социально-экономического развития	12	-	2	-	10
9	Прогнозирование научно-технологического и инновационно-инвестиционного развития	12	-	2	-	10
10	Методы планирование развития государственного и муниципального секторов экономики	12	-	2	-	10
	<b>Общий объем</b>	<b>108</b>	<b>10</b>	<b>10</b>	<b>-</b>	<b>88</b>

## 5.3. Занятия семинарского типа



№ п/п	№ раздела (темы)	Вид занятия	Наименование	Количество часов
1.	6	С	Финансовые механизмы государственного регулирования территориального развития	2
2.	7	С	Стратегические цели и приоритеты реализации федеральной государственной политики регионального развития	2
3.	8	С	Прогнозирование базовых условий социально-экономического развития	2
4.	9	С	Прогнозирование научно-технологического и инновационно-инвестиционного развития	2
5.	10	С	Методы планирование развития государственного и муниципального секторов экономики	2

#### **5.4. Курсовой проект (курсовая работа, реферат, контрольная работа)**

Задание на выполнение реферата выдается аспирантам в начале второго курса обучения. Защита реферата проводится на последней неделе теоретического обучения.

#### **Типовые темы рефератов:**

1. Особенности формирования территориальных пропорций в переходный период.
2. Методические подходы к экономическому и социальному прогнозированию развития регионов.
3. Цели и задачи формирования федеральных округов и их влияния на социально-экономическое развитие субъектов Федерации.
4. Общие черты и особенности кризисных регионов.
5. Эффективность развития агропромышленного комплекса в регионе.
6. Пути развития межрегиональных экономических связей в условиях рынка.
7. Направления совершенствования отраслевой структуры национальной экономики (региона).
8. Производственная и социальная инфраструктура регионов, основные направления их развития.
9. Пути рационального использования природных ресурсов (земля, вода, недра) в регионах.
10. Особенности формирования структуры инвестиций в развитие социальной инфраструктуры региона.
11. Принципы определения социального и экономического ущерба от загрязнения окружающей среды в регионах России.
12. Комплексное развитие хозяйства региона: понятие, методы, оценки.
13. Основные направления и особенности территориального регулирования.
14. Содержание экономических оценок природных ресурсов в региональных эколого-экономических системах.
15. Особенности развития экономики в Северных районах РФ.
16. Основные направления современной региональной политики.
17. Территориальные социально-экономические диспропорции.
18. Сравнительный анализ экономико-демографического развития федеральных округов.
19. Содержание региональной политики развитых государств.
20. Региональные проблемы России: тенденции, пути решения.
21. Федеральная региональная экономическая политика: сферы применения, методы регулирования.
22. Центральный федеральный округ: современное состояние и перспективы развития.

23. Северо-Западный федеральный округ: современное состояние и перспективы развития.
24. Приволжский федеральный округ: современное состояние и перспективы развития.
25. Южный федеральный округ: современное состояние и перспективы развития.
26. Северо-Кавказский федеральный округ: современное состояние и перспективы развития.
27. Уральский федеральный округ: современное состояние и перспективы развития.
28. Сибирский федеральный округ: современное состояние и перспективы развития.
29. Дальневосточный федеральный округ: современное состояние и перспективы развития.
30. Целевые программы регионального развития: содержание и методы реализации.
31. Региональные проблемы России.
32. Региональная динамика и трансформация экономического пространства
33. Региональная политика как слагаемое российского федерализма.
34. Сдвиги в геополитическом положении регионов. Экономическая безопасность страны.
35. Межрегиональные ассоциации.
36. Формы взаимодействия федеральных и региональных органов.
37. Экономические (прямые и косвенные) регуляторы регионального развития.
38. Программный метод регионального развития и его использование в современных условиях.
39. Региональные рынки.
40. Свободные экономические зоны как инструмент региональной политики.
41. Региональный рост и межрегиональное неравенство.
42. Регион как объект макроэкономического анализа. Методы регионального анализа.

#### 5.5. Самостоятельная работа

№ раздела (темы)	Виды самостоятельной работы	Количество часов
		ОФО
Тема 6-10	Подготовка к практическим занятиям	40
Тема 1-10	Изучение специальной методической литературы	20
Тема 1-10	Подготовка реферата	20
Тема 1-10	Подготовка презентации	8
	<b>Общий объем, час</b>	<b>88</b>

### 6. ОБРАЗОВАТЕЛЬНЫЕ ТЕХНОЛОГИИ

#### Информационные технологии, используемые при осуществлении образовательного процесса по дисциплине

- сбор, хранение, систематизация и выдача учебной и научной информации;
- обработка текстовой, графической и эмпирической информации;
- подготовка, конструирование и презентация итогов исследовательской и аналитической деятельности;
- самостоятельный поиск дополнительного учебного и научного материала, с использованием поисковых систем и сайтов сети Интернет, электронных энциклопедий и баз данных;
- использование электронной почты преподавателей и обучающихся для рассылки, переписки и обсуждения возникших учебных проблем.
- использование дистанционных технологий в рамках ЭИОС.

#### Интерактивные и активные образовательные технологии

№ раздела (темы)	Вид занятия (ЛК, ПР, С, ЛР)	Используемые интерактивные и активные образовательные технологии	Количество часов

Тема 8	С	Компьютерная презентация	2
Тема 9	С	Компьютерная презентация	2

### Практическая подготовка обучающихся

№ раздела (темы)	Вид занятия	Виды работ	Количество часов
-	-	-	-
-	-	-	-

## 7. ФОНД ОЦЕНОЧНЫХ СРЕДСТВ (ОЦЕНОЧНЫЕ МАТЕРИАЛЫ) ДЛЯ ТЕКУЩЕГО КОНТРОЛЯ УСПЕВАЕМОСТИ, ПРОМЕЖУТОЧНОЙ АТТЕСТАЦИИ

### 7.1. Методические материалы, определяющие процедуры оценивания в рамках текущего контроля успеваемости

**Устный опрос** - средство контроля усвоения учебного материала по темам занятий.

Процедура проведения данного оценочного мероприятия включает в себя: беседу преподавателя с обучающимся на темы, связанные с изучаемой дисциплиной, и рассчитанное на выяснение объема знаний обучающегося по определенному разделу, теме, проблеме (индивидуально или фронтально).

Показатели для оценки устного ответа: 1) знание материала; 2) последовательность изложения; 3) владение речью и профессиональной терминологией; 4) применение конкретных примеров; 5) знание ранее изученного материала; 6) уровень теоретического анализа; 7) степень самостоятельности; 8) степень активности в процессе; 9) выполнение регламента.

Для подготовки к данному оценочному мероприятию необходимо изучить работы отечественных и зарубежных ученых по теме занятия, просмотреть последние аналитические отчеты и справочники, а также повторить лекционный материал.

Уровень знаний обучающегося определяется оценками «отлично», «хорошо», «удовлетворительно», «неудовлетворительно».

**Защита реферата** – это знание материала темы, отстаивание собственного взгляда на проблему, демонстрация умения свободно владеть материалом, грамотно формулировать мысли.

Защита реферата проводится на практическом занятии и продолжается 5-7 минут.

Студент делает сообщение, в котором освещаются основные проблемы, дается анализ использованных источников, обосновываются сделанные выводы. После этого он отвечает на вопросы преподавателя и аудитории. Все оппоненты могут обсуждать и дополнять реферат, давать ему оценку, оспаривать некоторые положения и выводы.

Если защита реферата признана неудачной, то, с учетом замечаний, он должен быть переработан. Студент устраняет недостатки и либо повторно защищает реферат на практическом занятии, либо отчитывается перед преподавателем.

Студенты, не представившие реферат к защите или не защитившие его, не допускаются к сдаче итоговой отчетности по дисциплине.

Уровень знаний и умений обучающегося определяется оценками «отлично», «хорошо», «удовлетворительно», «неудовлетворительно».

**Презентация** – это инструмент предъявления визуального ряда, назначение которого – создание цепочки образов, т. е. каждый слайд должен иметь простую, понятную структуру и содержать текстовые или графические элементы, несущие в себе зрительный образ как основную идею слайда. Цепочка образов должна полностью соответствовать ее логике.

При оценке содержания презентации, прежде всего, учитывается соответствие содержания презентации целям, структуре обозначенной темы.

При оценке оформления презентации учитывается: соответствие оформления целям и содержанию презентации; единый стиль в оформлении; разумное разнообразие содержания и приемов оформления; дизайн и эстетика оформления.

По результатам презентации выставляется оценка «отлично», «хорошо», «удовлетворительно», «неудовлетворительно».

**Тестирование** - средство контроля усвоения учебного материала. Не менее, чем за неделю до тестирования, преподаватель определяет обучающимся исходные данные для подготовки к тестированию: разделы (темы, вопросы), по которым будут задания в тестовой форме, литературу и источники (с точным указанием разделов, тем, статей) для подготовки.

Тесты выполняются во время аудиторных занятий семинарского типа.

Количество вопросов в тестовом задании определяется преподавателем.

На выполнение тестов отводится 0,5-1 академический час.

Индивидуальное тестовое задание выдается обучающемуся на бумажном носителе. Также тестирование может проводиться с использованием компьютерных средств и программ в специально оборудованных помещениях.

При прохождении тестирования пользоваться конспектами лекций, учебниками не разрешено.

Уровень знаний обучающегося определяется оценками «отлично», «хорошо», «удовлетворительно», «неудовлетворительно».

**Выполнение практических заданий (решение задач, кейсов)** – письменная форма работы студента, которая способствует закреплению и углублению теоретических знаний и позволяет сформировать у студентов навыки применения этих знаний на практике при анализе и решении практических ситуаций.

Практические задания (задачи, кейсы) выполняются во время аудиторных занятий семинарского типа по выданному преподавателем заданию.

Количество заданий определяется преподавателем.

Результатом выполнения задания является отчет, который должен содержать: номер, тему практической работы; краткое описание каждого задания; выполненное задание; ответы на контрольные вопросы.

Уровень умений и навыков обучающегося определяется оценками «отлично», «хорошо», «удовлетворительно», «неудовлетворительно».

## **7.2. Методические материалы, определяющие процедуры оценивания в рамках промежуточной аттестации**

Промежуточная аттестация по дисциплине проводится в форме зачета.

Результаты зачета определяются на основании результатов текущего контроля успеваемости обучающегося в течение периода обучения.

Оценка «зачтено» выставляется, если обучающийся успешно выполнил практические задания, усвоил учебный материал занятий лекционного и семинарского типа, успешно ответил на вопросы во время устного опроса.

Оценка «не зачтено» выставляется, если обучающийся не выполнил (выполнил не все) практические задания, не усвоил учебный материал занятий лекционного и семинарского типа, по результатам устного опроса получил неудовлетворительную оценку.

Уровень знаний, умений и навыков обучающегося определяется оценками «отлично», «хорошо», «удовлетворительно», «неудовлетворительно».

## **7.3. ОЦЕНОЧНЫЕ СРЕДСТВА, КРИТЕРИИ И ШКАЛА ОЦЕНКИ**

### **Типовые задания для текущего контроля успеваемости**

### **Типовые вопросы для устного опроса**

1. Понятие и место планирования в системе управления.
2. Субъекты, объекты и предмет макропланирования.
3. Программно-целевой подход к управлению и планированию.
4. Формирование системы индикативного планирования.
5. Общая характеристика системы социально-экономического планирования.
6. Предплановые исследования.
7. Система планов.
8. Организация макропланирования и программирования в Российской Федерации.
9. Показатели макроэкономических планов.
10. Системный подход в планировании.
11. Понятие и особенности регионального планирования.
12. Принципы разработки и реализации региональных программ.
13. Формирование и выбор рационального варианта регионального развития.
14. Объект, предмет, цель и задачи прогнозирования. Основные принципы социально-экономического прогнозирования. Общие параметры социально-экономических прогнозов.
15. Основания прогнозов социально-экономического развития и порядок их разработки.
16. Характеристика качества прогноза, методы его оценки. Функциональные признаки прогнозов.
17. Виды научных прогнозов и сфера их применения.
18. Классификация социально-экономических прогнозов по целям и периоду.
19. Особенности разработки прогнозов на долгосрочную перспективу, на среднесрочную перспективу, на краткосрочную перспективу.
20. Общая характеристика комплексных методов прогнозирования социально-экономического развития.
21. Классификация методов прогнозирования. Классификационные признаки, классификационная схема.
22. Базовые методы прогнозирования. Комбинированные методы составления прогнозов.
23. Интуитивные и формализованные методы прогнозов. Адаптивные методы прогнозирования.
24. Методы экспертного прогнозирования. Практическое использование методов экспертной оценки. Индивидуальная и коллективная экспертиза. Виды экспертных оценок.
25. Фактографические методы и модели прогнозирования.
26. Методология программно-целевого планирования.
27. Принципы и основное назначение проектного управления.
28. Основные составляющие проектного плана.
29. Условия применения проектного управления.
30. Фазы проекта.
31. Формирование целей проекта.
32. Организация проектных работ.
33. Процесс исполнения проекта. Объединение ресурсов проекта.
34. Мониторинг проекта. Источники и механизмы получения информации.
35. Сопровождение проекта.
36. Методики, применяемые в процессах проектного управления.
37. Инструменты календарно-ресурсного планирования.
38. Индивидуальное и групповое использование программных решений

### **Критерии и шкала оценки устного опроса**

Оценка «отлично» выставляется студенту, если он раскрыл вопрос в полной мере на основе учебной, методической, дополнительной литературы, а также необходимых нормативно-правовых актов.

Оценка «хорошо» выставляется студенту, если он раскрыл вопрос в полной мере на основе только учебной литературы, а также необходимых нормативно-правовых актов.

Оценка «удовлетворительно» выставляется студенту, если он раскрыл вопрос лишь частично на основе только учебной литературы, сделав при этом ряд существенных ошибок.

Оценка «неудовлетворительно» выставляется студенту, если ответ по существу отсутствует, несмотря на наводящие вопросы преподавателя.

### Типовые практические задачи

#### Задача 1.

В таблице 1 выполните структурно-динамический анализ внешнеторгового оборота регионов Северо-Кавказского федерального округа. Для анализа берётся соответственно сумма экспорта и импорта со странами дальнего зарубежья и со странами СНГ. Структура определяется по доле внешнеторгового оборота (доле экспорта и доле импорта) региона в итоговом показателе по Федеральному округу.

Таблица 1 – Характеристика внешнеэкономических связей регионов Северо-Кавказского федерального округа (СКФО)

Субъекты РФ	Доля внешнеторгового оборота региона в СКФО				Доля внешнеторгового оборота региона в РФ			
	2008	2012	2017	2022	2008	2012	2017	2022
Республика Дагестан								
Республика Ингушетия								
Кабардино-Балкарская Республика								
Карачаево-Черкесская Республика								
Республика Северная Осетия – Алания								
Ставропольский край								
Чеченская Республика								

#### Задача 2.

В таблице 2 выполните расчёт коэффициентов локализации производства по различным видам деятельности на территории Ставропольского края.

Таблица 2 – Анализ динамика коэффициентов локализации производства по Ставропольскому краю

Виды деятельности	Доля отрасли в ВРП Ставропольского края, %		Доля отрасли в ВРП по стране в целом, %		Коэффициент локализации	
	2017	2022	2017	2022	2017	2022
Сельское хозяйство, охота и лесное хозяйство						
Рыболовство, рыбоводство						
Добыча полезных ископаемых						
Обрабатывающие производства						
Производство и распределение электроэнергии, газа и воды						
Строительство						
Оптовая и розничная торговля;						

ремонт автотранспортных средств, мотоциклов, бытовых изделий и предметов личного пользования						
Гостиницы и рестораны						
Транспорт и связь						
Финансовая деятельность						
Операции с недвижимым имуществом, аренды и предоставление услуг						
Государственное управление и обеспечение военной безопасности; обязательное социальное обеспечение						
Образование						
Здравоохранение и предоставление социальных услуг						
Предоставление прочих коммунальных, социальных и персональных услуг						

### Задача 3.

Выберите показатели для индикативного плана и занесите их в таблицу 3 в соответствии с предлагаемыми разделами. Далее, установите пороговые значения (индикаторы) для этих показателей на планируемый период.

Таблица 3 – Индикативный план социально-экономического развития Ставропольского края

Показатели	Фактическое значение, 2017 г.	Индикаторные значения на 2022 г.	
		min	max
Раздел 1. Макроэкономические показатели			
Раздел 2. Качество жизни			
Раздел 3. Показатели развития производства			
Раздел 4. Трудовые ресурсы			
Раздел 5. Социальное развитие			
Раздел 6. Потребительский рынок			
Раздел 7. Наука и научное обслуживание			
Раздел 8. Инвестиции			
Раздел 9. Региональная социально-экономическая политика			
Раздел 10. Внешние экономические связи			

### Критерии и шкала оценки выполнения практических задач

Оценка «отлично» выставляется студенту, если он самостоятельно и правильно выполнил практическую задачу, уверенно, логично, последовательно и аргументировано излагал свое решение, используя понятия профессиональной сферы.

Оценка «хорошо» выставляется студенту, если он самостоятельно и в основном выполнил практическую задачу, уверенно, логично, последовательно и аргументировано излагал свое решение, используя понятия профессиональной сферы.

Оценка «удовлетворительно» выставляется студенту, если он в основном выполнил практическую задачу, допустил несущественные ошибки, слабо аргументировал свое решение, не используя в понятия профессиональной сферы.

Оценка «неудовлетворительно» выставляется студенту, если он не выполнил практическую задачу или выполнил (решил) с грубыми ошибками.

### Типовые темы рефератов

Перечень тем приведен в п. 5.4. РП

### Критерии и шкала оценки реферата.

Новизна текста:

- а) актуальность темы исследования;
- б) новизна и самостоятельность в постановке проблемы, формулирование нового аспекта известной проблемы в установлении новых связей (межпредметных, внутрипредметных, интеграционных);
- в) умение работать с исследованиями, литературой, систематизировать и структурировать материал;
- г) авторская позиция, самостоятельность оценок и суждений;
- д) стилевое единство текста.

Степень раскрытия сущности вопроса:

- а) соответствие плана теме реферата;
- б) соответствие содержания теме и плану реферата;
- в) полнота и глубина знаний по теме;
- г) обоснованность способов и методов работы с материалом;
- е) умение обобщать, делать выводы, сопоставлять различные точки зрения по одному вопросу (проблеме).

*Обоснованность выбора источников:*

- а) оценка использованной литературы: привлечены ли наиболее известные работы по теме исследования (в т.ч. журнальные публикации последних лет, последние статистические данные, сводки, справки и т.д.).

*Соблюдение требований к оформлению:*

- а) насколько верно оформлены ссылки на используемую литературу, список литературы;
- б) оценка грамотности и культуры изложения (в т.ч. орфографической, пунктуационной, стилистической культуры), владение терминологией;
- в) соблюдение требований к объёму реферата.

Оценка	Характеристики ответа и реферата
<b>5 (отлично)</b>	ставится, если выполнены все требования к написанию и защите реферата: обозначена проблема и обоснована её актуальность, сделан краткий анализ различных точек зрения на



	рассматриваемую проблему и логично изложена собственная позиция, сформулированы выводы, тема раскрыта полностью, выдержан объём, соблюдены требования к внешнему оформлению, даны правильные ответы на дополнительные вопросы.
<b>4 (хорошо)</b>	основные требования к реферату и его защите выполнены, но при этом допущены недочёты. В частности, имеются неточности в изложении материала; отсутствует логическая последовательность в суждениях; не выдержан объём работы; имеются упущения в оформлении; на дополнительные вопросы при защите даны неполные ответы.
<b>3 (удовлетворительно)</b>	имеются существенные отступления от требований к написанию и оформлению реферата. В частности: тема освещена частично; допущены фактические ошибки в содержании работы или при ответе на дополнительные вопросы; во время защиты отсутствует вывод.
<b>2 (неудовлетворительно)</b>	тема реферата не раскрыта, обнаруживается существенное непонимание проблемы.

#### **Перечень типовых тестовых заданий**

1. Региональное управление и территориальное планирование являются частью:
  - а) частью исследования регионального управления и территориального планирования;
  - б) частью региональной науки, которая изучает особенности и закономерности размещения производительных сил;
  - в) частью региональной экономики.
2. Актуальность региональных исследований в современных условиях для России обусловлена:
  - а) необходимостью формирования и развития самостоятельных устойчивых хозяйственных территориальных образований, способных эффективно функционировать в рыночных условиях;
  - б) потребностей в условиях перехода к рынку хозяйства регионов к саморазвитию и реализации территориальных интересов;
  - в) свобода эффективно функционировать в реализации развития самостоятельных устойчивых хозяйственных условиях.
3. Региональное управление изучает:
  - а) экономические законы;
  - б) развитие регионов;
  - в) особенности и закономерности размещения производственных сил и развития регионов;
  - г) развития самостоятельных устойчивых хозяйственных территориальных образований, способных эффективно функционировать в рыночных условиях.
4. Системный анализ представляет собой:
  - а) возрастанием стремления хозяйства регионов к саморазвитию и реализации территориальных интересов, который изучает особенности и закономерности размещения производительных сил и развития районов во взаимосвязи с национальным хозяйством;
  - б) совокупность научных методов и практических приемов, которые могут быть использованы при исследовании и конструировании сложных и сверхсложных объектов и решения разнообразных проблем;
  - в) разработку предложений по совершенствованию административно- территориального деления территории субъекта Российской Федерации.
5. Региональная экономика и управление как наука – это:

- а) наука о развитии и размещении производительных сил, которая изучает социально-экономические процессы в регионах, развитие хозяйства в конкретно-региональном аспекте;
  - б) наука развития территорий, в том числе для установления функциональных зон, зон планируемого размещения объектов капитального строительства для государственных и муниципальных нужд, зон с особыми условиями использования территорий;
  - в) разработка мероприятий по совершенствованию планирования рационального использования земель сельскохозяйственного назначения;
  - г) подготовка предложений по перераспределению земель по формам собственности.
6. Регион как система характеризуется:
- а) идентифицирующих признаков элементной системы;
  - б) демографической характеристикой;
  - в) обособлением окружающей среды;
  - г) схемой и планом.
7. С чем связан метом систематизации?
- а) с предупреждением отдельных диспропорций в использовании земель;
  - б) с разделением изучаемых явлений и избранными критериями на совокупности, характеризующие определённой общностью и отличительными признаками;
  - в) с выявлением резервов землепользования и территориальным развитием;
  - г) с координацией и увязкой всех показателей, характеризующих состав и соотношение земель.
8. Схема функционирования региона должна включать, как минимум, три взаимосвязанных блока:
- а) экономика;
  - б) образ жизни;
  - в) население;
  - г) природная среда.
9. Идентифицирующие признаки могут базироваться:
- а) на относительно устойчивой части окружающего мира;
  - б) на целостности связей между группами элементов;
  - в) на системе координат для элементов пространства, списке наименований элементов, тех или иных отношений множества элементов;
  - г) на наиболее общем виде региона.
10. К государственным инвестициям в регионе относятся:
- а) сбыт определенного вида продукции;
  - б) частные банки;
  - в) корпоративные предприятия;
  - г) средства государственного бюджета развития.
11. Переход к рыночной экономике и реальному федерализму сопровождается тем, что:
- а) регион как как влияние внешних международных рынков в последнее время становится другими участниками Мирового ВВП;
  - б) регион, как система отношений между двумя океанами власти;
  - в) каждый регион-субъект федерации становится экономической подсистемой с сильной взаимосвязанностью своих основных элементов;
  - г) факторы региона должны включать в себя часть времени, которое затрачивается на решение проблемы.
12. В экономическом пространстве регион выполняет следующие функции:
- а) оказание государственных услуг юридическим и физическим лицам, зарегистрированным на территории региона и за его пределами;
  - б) в соответствии с этим критерием регионы могут быть классифицированы следующим образом: резервный, осваиваемый, освоенный;

- в) предложение – производство товаров для внутреннего потребления и для вывоза за его пределы. при этом реализуются и функции систем более высокого порядка. например, производя продукцию в рамках доктрины продовольственной безопасности, регион участвует в реализации общегосударственной функции – обеспечение продовольственной безопасности страны. при производстве военно-технической продукции регион участвует в выполнении функции национальной безопасности. степень развития данной функции определяет экономическое положение региона в макросреде;
  - г) обеспечение целостности макросистемы.
13. В институциональном пространстве регион выполняет функции:
- а) формирование и воспроизводство неформальных правил (культурных традиций, обычаев, норм делового поведения), оказывающих влияние на местное население и на нерегиональных агентов;
  - б) пассивные регионы – имеют отрицательное сальдо миграции населения за последние три года;
  - в) средний уровень занятости – имеют показатели на уровне среднероссийских за последние три года;
  - г) высокий уровень занятости – имеют показатели занятости выше среднероссийского за последние три года.
14. Мезорегионы – это:
- а) экономические регионы;
  - б) высокий ранг;
  - в) подрегионы;
  - г) административно-территориальные образования внутри страны.
15. Специализация – это:
- а) характеризует рациональность сочетания различных отраслей, использования природных и иных ресурсов региона, наличие и развитие внутрирегиональных взаимосвязей;
  - б) сбалансированность и пропорциональное согласованное развитие производительных сил региона;
  - в) показатели комплексности – процент продукции внутрирегионального производства, потребляемый в самом регионе; удельный вес продукции межотраслевого применения; степень использования региональных ресурсов;
  - г) предполагает наличие отраслей, отражающих характерное производственное направление и место региона в территориальном разделении труда;
  - д) непосредственно связана с административно-территориальным делением, означает наличие возможностей административно-территориальных органов власти обеспечивать координацию (управление) всех элементов общественного хозяйства региона (материального производства, природно-ресурсных потенциалов, инфраструктуры, трудовых ресурсов) и многого образных связей (финансовых, торговых, социальных, производственных).
16. В административном пространстве регион выполняет следующие функции:
- а) создание условий для формирования эффективных неформальных правил;
  - б) по выполнению функции обеспечения целостности макросистемы;
  - в) критериальную базу для классификации регионов в административном пространстве;
  - г) он как система выполняет две важнейшие функции.
17. В организационном пространстве регион выполняет функции:
- а) формирование и воспроизводство неформальных правил (культурных традиций, обычаев, норм делового поведения), оказывающих влияние на местное население и на нерегиональных агентов;
  - б) регион правил (доминируют формальные институты);

- в) средний уровень обеспечения – имеют показатели на уровне среднероссийских за последние три года;
  - г) создание структур с льготными условиями налогообложения и развитой инфраструктурой, способствующих активизации движения инвестиций, трудовых ресурсов, предпринимательских способностей по «открытым каналам» из других, в том числе соседних, регионов, других стран.
18. Для определения региональной специализации, по мнению регионоведов, наиболее существенными показателями являются:
- а) наличие политико-административных органов управления;
  - б) индекс уровня специализации региона по отраслям (отношение удельного веса региона в российской федерации по производству продукции данной отрасли к удельному весу региона в стране по всей промышленности и сельскому хозяйству);
  - в) способность региона осуществлять в своих пределах расширенное воспроизводство на основе имеющихся ресурсов;
  - г) производительных сил национального хозяйства и, наконец, часть населения, так как через связи и отношения с другими людьми образует собственно социально-территориальную общность.
19. Регионом не может называться:
- а) Юг Тюменской области;
  - б) ХМАО;
  - в) Республика Удмуртия;
  - г) правильного ответа нет.
20. Сколько субъектов Российской Федерации входит в Северо-Кавказский Федеральный округ:
- а) 4;
  - б) 6;
  - в) 8;
  - г) 10.

### **Критерии и шкала оценки тестирования**

Количество правильных ответов:

Менее 52% - «неудовлетворительно»

53-70% – «удовлетворительно»

71-85% – «хорошо»

86-100% – «отлично»

### **Типовые темы для выполнения компьютерной презентации**

Тема 8. Прогнозирование базовых условий социально-экономического развития

Тема 9. Прогнозирование научно-технологического и инновационно-инвестиционного развития

### **Критерии оценки презентации**

Критерии оценивания:

1. Содержание презентации:
  - раскрытие темы
  - подача материала (обоснованность разделения на слайды)
  - наличие и обоснованность графического оформления (фотографий, схем, рисунков, диаграмм)
  - грамотность изложения
  - наличие интересной дополнительной информации по теме проекта
  - ссылки на источники информации (в т.ч. ресурсы Интернет)
2. Оформление презентации

- единство дизайна всей презентации
  - обоснованность применяемого дизайна
  - единство стиля включаемых в презентацию рисунков
  - применение собственных (авторских) элементов оформления
  - оптимизация графики
3. Обоснованное использование эффектов мультимедиа: графики, анимации, видео, звука.
  4. Навигация: наличие оглавления, кнопок перемещения по слайдам или гиперссылок.
  5. Доклад на заданную тему с использованием презентации.

Оценка	Характеристики презентации
<b>5 (отлично)</b>	В презентации полностью и глубоко раскрыто наполнение (содержание) представляемой темы, четко определена структура презентации, отсутствуют фактические (содержательные), орфографические и стилистические ошибки. Представлен перечень источников, оформленный согласно общепринятым требованиям. Цветовые, шрифтовые решения, расположение текстов и схем в кадрах соответствуют требованиям реализации принципа наглядности в обучении.
<b>4 (хорошо)</b>	В презентации полностью раскрыто наполнение (содержание) представляемой темы; четко определена структура презентации; имеются незначительные фактические (содержательные) ошибки и орфографические и стилистические ошибки (не более трех). Представлен перечень источников, оформленный согласно общепринятым требованиям. Цветовые, шрифтовые решения, расположение текстов и схем в кадрах не в полной мере соответствуют требованиям реализации принципа наглядности в обучении.
<b>3 (удовлетворительно)</b>	В презентации не полностью раскрыто наполнение (содержание) представляемой темы; четко определена структура презентации; имеются незначительные фактические (содержательные) ошибки и орфографические и стилистические ошибки (не более трех). Представлен перечень источников, однако оформление не соответствует общепринятым требованиям. Цветовые, шрифтовые решения, расположение текстов и схем в кадрах не в полной мере соответствуют требованиям реализации принципа наглядности в обучении.
<b>2 (неудовлетворительно)</b>	В презентации не раскрыто наполнение (содержание) представляемой темы; не четко определена структура ресурса; имеются фактические (содержательные) ошибки и орфографические и стилистические ошибки. Представлен перечень источников, однако оформление не соответствует общепринятым требованиям. Цветовые, шрифтовые решения, расположение текстов и схем в кадрах не соответствуют требованиям реализации принципа наглядности в обучении.

### Типовые задания для промежуточной аттестации зачета

#### Перечень типовых контрольных вопросов для промежуточной аттестации в виде зачета

1. Предмет и метод науки «Региональное управление и территориальное планирование».
2. Понятие регион и территориальное деление страны, типология регионов.
3. Экономическое пространство и формы пространственной организации хозяйства и расселения.

4. Региональная наука в системе наук. Структура теорий региональной экономики.
5. Генезис теорий региональной экономики. Первые теории размещения производства.
6. Отечественная школа региональных экономических исследований.
7. Современные направления развития теорий региональной экономики. Новые парадигмы региона.
8. Территориальная организация общества: понятие и формы проявления.
9. Регионализация: сущность и особенности развития в современных условиях.
10. Социально-экономическое и административно-территориальное деление России.
11. Общая характеристика природно-ресурсного потенциала регионов России.
12. Экономическая оценка природных ресурсов.
13. Региональные экологические проблемы и пути их решения.
14. Закономерности, принципы и факторы размещения производительных сил.
15. Межрегиональные связи: сущность, виды, формы.
16. Межрегиональная экономическая интеграция.
17. Отраслевая структура региона и его комплексное развитие.
18. Специализация регионального хозяйственного комплекса. Методы определения отраслей рыночной специализации регионов.
19. Территориальные пропорции развития экономики современной России.
20. Деформация воспроизводственного процесса в российской экономике в ходе реформ. Ослабление единства экономического пространства России.
21. Объективные регионообразующие факторы.
22. Политико-правовые основы формирования и функционирования региона.
23. Государственное и административно-территориальное устройство: место региона в административно-территориальном делении.
24. Народонаселение региона и его динамика, расселение, урбанизация.
25. Этнический состав населения и особенности религиозной жизни.
26. Трудовые и предпринимательские ресурсы региона.
27. Капитальные ресурсы региона, их характеристика.
28. Развитость инфраструктуры региона.
29. Система потенциалов региональной экономики: экологический, производственный, научный.
30. Развитие российских регионов в современном глобальном контексте.
31. Субъективные факторы экономического развития региона.
32. Государственное управление и государственное регулирование развития региона.
33. Вертикальные экономические связи: центр и регион.
34. Понятие государственной региональной политики, ее цели и задачи.
35. Принципы и методы государственного регулирования экономического развития регионов.
36. Прямые методы государственного регулирования.
37. Косвенные методы государственного регулирования.
38. Финансовые ресурсы региона: региональный бюджет, средства предприятий, региональные внебюджетные фонды.
39. Направления региональной политики. Принципы, функции, организационные формы и структура управления региональной экономикой.
40. Финансовые ресурсы региона: региональный бюджет, средства предприятий, региональные внебюджетные фонды.
41. Региональная бюджетно-налоговая система, ее общая характеристика.
42. Трансфертный механизм. Расчет индекса бюджетной обеспеченности региона.
43. Региональная бюджетно-налоговая политика современной России.
44. Свободные экономические зоны как инструмент региональной бюджетно-налоговой политики: типология и международный опыт деятельности.
45. Современный этап создания и развития особых экономических зон в России.

46. Основные тенденции современного экономического развития и их влияние на конкурентные процессы в регионах.
47. Позитивное и негативное воздействие глобализации на региональное развитие национальных экономик.
48. Новая «культурно-экономическая» регионализация страны.
49. Государственные стратегии экономического развития российских регионов. Стратегические цели региональной политики России.
50. Стимулирование процесса новой «регионализации» – консолидация ресурсов российских регионов для ускоренного экономического роста и изменения структуры экономики.
51. Повышение качества управления и использования общественных финансов на субфедеральном уровне через реализацию государственных программ.
52. Стратегические приоритеты регионального развития Российской Федерации.
53. Формирование региональных модулей Национальной инновационной системы Российской Федерации.
54. Территориальные производственные кластеры – форма интеграции и поддержки малого и среднего бизнеса.

### **Типовые практические задачи для промежуточной аттестации (зачета)**

**Задача 1.** Регион А может производить 1 т пшеницы или 4 т угля, используя для этого одну единицу ресурсов. Регион В в аналогичных условиях может производить 2 т пшеницы и 5 т угля. Определите характер целесообразной специализации и товарообмена региона в соответствии с принципом сравнительных преимуществ.

**Задача 2.** Известны затраты времени на производство 100 кг продукции в условном регионе А: на рис – 20 ч, на пшеницу – 30 ч. Соответствующие трудозатраты в гипотетической регионе В таковы: на рис – 15 ч, на пшеницу – 10 ч. Предположим, что рассматриваемые регионы вступили в торговые отношения друг с другом в соответствии с принципами теории сравнительных преимуществ. Определите выгоду, измеряемую в часах рабочего времени, каждого региона от обмена 1 т пшеницы на 1,3 т риса по равновесной цене.

**Задача 3.** Производство товара А предприятиями химической отрасли в 2022 г. составило 800 т., запасы — 60 т, импорт — 150 т, экспорт — 100 т. Определите емкость регионального рынка.

### **Критерии и шкала оценки зачета**

Оценка «зачтено» соответствует критериям оценок от «отлично» до «удовлетворительно». Оценка «незачтено» соответствует критерию оценки «неудовлетворительно».

Оценка	Критерии оценки
отлично	выставляется обучающемуся, если его знания отличаются глубиной и содержательностью, дается полный исчерпывающий ответ на вопрос; правильно решена (выполнена) практическая задача (задание).
хорошо	выставляется обучающемуся, если его знания имеют достаточный содержательный уровень, однако отличаются слабой структурированностью; содержание вопроса раскрывается, но имеются неточности; допущена несущественная ошибка при решении (выполнении) практической задачи (задания).
удовлетворительно	выставляется обучающемуся, если содержание вопроса раскрыто им слабо, знания имеют фрагментарный характер, отличаются поверхностностью и малой содержательностью,

	имеются неточности при ответе; допущена существенная ошибка при решении (выполнении) практической задачи (задания).
неудовлетворительно	выставляется обучающемуся, если обнаружено незнание или непонимание им предмета изучения дисциплины; содержание вопросов не раскрыто, не решена (не выполнена) практическая задача (задание).

## 8. УЧЕБНО-МЕТОДИЧЕСКОЕ И ИНФОРМАЦИОННОЕ ОБЕСПЕЧЕНИЕ ДИСЦИПЛИНЫ

### 8.1. Основная литература

1. Борщевский, Г. А. Управление государственными программами и проектами : учебник для вузов / Г. А. Борщевский. — 2-е изд., перераб. и доп. — Москва : Издательство Юрайт, 2024. — 299 с. — (Высшее образование). — ISBN 978-5-534-17196-9. — Текст : электронный // Образовательная платформа Юрайт [сайт]. — URL: <https://urait.ru/bcode/544548>

2. Перцик, Е. Н. Территориальное планирование : учебник для вузов / Е. Н. Перцик. — 2-е изд., испр. и доп. — Москва : Издательство Юрайт, 2024. — 362 с. — (Высшее образование). — ISBN 978-5-534-07565-6. — Текст : электронный // Образовательная платформа Юрайт [сайт]. — URL: <https://urait.ru/bcode/537446>

3. Региональное управление и территориальное планирование : учебник и практикум для вузов / Ю. Н. Шедько [и др.] ; под редакцией Ю. Н. Шедько. — 3-е изд., перераб. и доп. — Москва : Издательство Юрайт, 2024. — 576 с. — (Высшее образование). — ISBN 978-5-534-15585-3. — Текст : электронный // Образовательная платформа Юрайт [сайт]. — URL: <https://urait.ru/bcode/544646>

### 8.2. Дополнительная литература

1. Региональная экономика и экономическая география : учебник для вузов / Л. Э. Лимонов [и др.] ; под общей редакцией Л. Э. Лимонова ; под редакцией Н. Ю. Одинг, О. В. Русецкой. — 3-е изд., перераб. и доп. — Москва : Издательство Юрайт, 2024. — 377 с. — (Высшее образование). — ISBN 978-5-534-17629-2. — Текст : электронный // Образовательная платформа Юрайт [сайт]. — URL: <https://urait.ru/bcode/536038>

2. Региональная экономика : учебник для вузов / Е. Л. Плисецкий [и др.] ; под редакцией Е. Л. Плисецкого. — 4-е изд., перераб. и доп. — Москва : Издательство Юрайт, 2024. — 554 с. — (Высшее образование). — ISBN 978-5-534-18233-0. — Текст : электронный // Образовательная платформа Юрайт [сайт]. — URL: <https://urait.ru/bcode/534689>

Библиотечно-информационный  
центр Северо-Кавказского  
социального института

### 8.3. Программное обеспечение

1. Пакет программ MicrosoftOffice(лицензионное)
2. Microsoft Windows (лицензионное)
3. 7zip(свободно распространяемое,отечественное)
4. Антивирус (лицензионное, отечественное)

### 8.4. Профессиональные базы данных

1. База данных «Корпоративный менеджмент. Библиотека управления» [www.cfin.ru](http://www.cfin.ru)
2. База данных «Стратегическое управление и планирование», <http://stplan.ru/>
3. База данных [финансового состояния предприятия](http://afdanalyse.ru/), <http://afdanalyse.ru/>
4. База данных «Инвестиционный проект», <https://kudainvestiruem.ru/>

### 8.5. Информационные справочные системы.

1. Справочно -правовая система «Консультант Плюс», <http://www.consultant.ru/>



2. Справочно-правовая система «Законодательство России» [http://pravo.gov.ru/proxy/ips/?start\\_search&fattrib=1](http://pravo.gov.ru/proxy/ips/?start_search&fattrib=1)

### **8.6. Интернет-ресурсы**

1. Информационный ресурс «Projectimo.ru» <http://projectimo.ru/>
2. Информационный ресурс «Экономика и финансы» <http://www.finansy.ru/>
3. Деловое информационное пространство РБК [www.rbk.ru](http://www.rbk.ru)

### **Периодические издания:**

1. International Journal of Advanced Studies (Международный журнал перспективных исследований) . – Режим доступа: <http://www.iprbookshop.ru/71537.html>
2. Прикладные экономические исследования. – Режим доступа: <http://www.iprbookshop.ru/74836.html>
3. Финансовые исследования. – Режим доступа: <http://www.iprbookshop.ru/62035.html>

### **8.7. Методические указания по освоению дисциплины**

#### **Методические указания для подготовки к лекции**

Аудиторные занятия планируются в рамках такой образовательной технологии, как проблемно-ориентированный подход с учетом профессиональных и личностных особенностей обучающихся. Это позволяет учитывать исходный уровень знаний обучающихся, а также существующие технические возможности обучения.

Методологической основой преподавания дисциплины являются научность и объективность.

Лекция является первым шагом подготовки студентов к занятиям семинарского типа. Проблемы, поставленные в ней, на занятии семинарского типа приобретают конкретное выражение и решение.

Преподаватель на вводной лекции определяет структуру дисциплины, поясняет цели и задачи изучения дисциплины, формулирует основные вопросы и требования к результатам освоения. При проведении лекций, как правило, выделяются основные понятия и определения.

На первом занятии преподаватель доводит до обучающихся требования к текущей и промежуточной аттестации, порядок работы в аудитории и нацеливает их на проведение самостоятельной работы с учетом количества часов, отведенных на нее учебным планом и рабочей программой по дисциплине (п. 5.5).

Рекомендуя литературу для самостоятельного изучения, преподаватель поясняет, каким образом максимально использовать возможности, предлагаемые библиотекой СКСИ, в том числе ее электронными ресурсами, а также делает акцент на привлечение ресурсов сети Интернет и профессиональных баз данных для изучения дисциплины.

Выбор методов и форм обучения по дисциплине определяется:

- общими целями образования, воспитания, развития и психологической подготовки обучающихся;
- особенностями учебной дисциплины и спецификой ее требований к отбору дидактических методов;
- целями, задачами и содержанием материала конкретного занятия;
- временем, отведенным на изучение того или иного материала;
- уровнем подготовленности обучающихся;
- уровнем материальной оснащенности, наличием оборудования, наглядных пособий, технических средств.

Лекции дают обучающимся систематизированные знания по дисциплине, концентрируют их внимание на наиболее сложных и важных вопросах.

Лекции обычно излагаются в традиционном или в проблемном стиле. Проблемный стиль позволяет стимулировать активную познавательную деятельность обучающихся и их

интерес к дисциплине, формировать творческое мышление, прибегать к противопоставлениям и сравнениям, делать обобщения, активизировать внимание обучающихся путем постановки проблемных вопросов, поощрять дискуссию. Во время лекционных занятий рекомендуется вести конспектирование учебного материала, обращать внимание на формулировки и категории, раскрывающие суть того или иного явления или процессов, выводы и практические рекомендации.

В конце лекции делаются выводы и определяются задачи на самостоятельную работу. В случае недопонимания какой-либо части предмета следует задать вопрос в установленном порядке преподавателю.

Конспект – это систематизированное, логичное изложение материала источника. Различаются четыре типа конспектов:

*План-конспект* – это развернутый детализированный план, в котором достаточно подробные записи приводятся по тем пунктам плана, которые нуждаются в пояснении.

*Текстуальный конспект* – это воспроизведение наиболее важных положений и фактов источника.

*Свободный конспект* – это четко и кратко сформулированные (изложенные) основные положения в результате глубокого осмысливания материала. В нем могут присутствовать выписки, цитаты, тезисы; часть материала может быть представлена планом.

*Тематический конспект* – составляется на основе изучения ряда источников и дает более или менее исчерпывающий ответ по какой-то схеме (вопросу).

Подготовленный конспект и рекомендуемая литература используются при подготовке к занятиям семинарского типа. Подготовка сводится к внимательному прочтению учебного материала, к решению примеров, задач, к ответам на вопросы. Примеры, задачи, вопросы по теме являются средством самоконтроля.

### **Методические указания для подготовки к занятиям семинарского типа**

Основное назначение занятий семинарского типа заключается в закреплении полученных теоретических знаний. Для этого студентам предлагаются теоретические вопросы для обсуждения (если это семинарское занятие) и задания для практического решения (если это практическое занятие). Кроме того, участие в практических занятиях предполагает отработку и закрепление студентами навыков работы с информацией, взаимодействия с коллегами и профессиональных навыков (участия в публичных выступлениях, ведения дискуссий и т.п.).

При подготовке к занятиям семинарского типа можно выделить 2 этапа: организационный; закрепление и углубление теоретических знаний.

На первом этапе студент планирует свою самостоятельную работу, которая включает: уяснение задания на самостоятельную работу; подбор рекомендованной литературы; составление плана работы, в котором определяются основные пункты предстоящей подготовки.

Составление плана дисциплинирует и повышает организованность в работе.

Второй этап включает непосредственную подготовку студента к занятию.

Начинать надо с изучения рекомендованной литературы (основной и дополнительной). Необходимо помнить, что на лекции обычно рассматривается не весь материал, а только его наиболее важная и сложная часть, требующая пояснений преподавателя в контексте контактной работы со студентами. Остальная его часть восполняется в процессе самостоятельной работы. Перечень теоретических вопросов по каждой теме, на которые студенты должны обратить особое внимание, определяется преподавателем, ведущим соответствующее занятие, и заранее доводится до сведения обучающихся.

Задачи, практические задания, представленные по дисциплине, имеют практико-ориентированную направленность.

Решение задачи может быть представлено в письменной или устной форме. В случае вариативности решения задачи следует обосновать все возможные варианты решения.

В связи с этим работа с рекомендованной литературой обязательна. Особое внимание при этом необходимо обратить на содержание основных положений и выводов, объяснение явлений и фактов, уяснение практического приложения рассматриваемых теоретических вопросов. В процессе этой работы студент должен стремиться понять и запомнить основные положения рассматриваемого материала, примеры, поясняющие его, разобраться в иллюстративном материале, задачах.

Заканчивать подготовку следует составлением плана (перечня основных пунктов) по изучаемому материалу (вопросу). Такой план позволяет составить концентрированное, сжатое представление по изучаемым вопросам и структурировать изученный материал.

В структуре занятий семинарского типа традиционно выделяют следующие этапы: 1) организационный этап, контроль исходного уровня знаний (обсуждение вопросов, возникших у студентов при подготовке к занятию; 2) исходный контроль (тесты, опрос, проверка письменных домашних заданий и т.д.), коррекция знаний студентов; 3) обучающий этап (предъявление алгоритма решения заданий, инструкций по выполнению заданий, выполнения методик и др.); 4) самостоятельная работа студентов на занятии; 5) контроль конечного уровня усвоения знаний; 6) заключительный этап.

На занятиях семинарского типа могут применяться следующие формы работы: фронтальная - все студенты выполняют одну и ту же работу; групповая - одна и та же работа выполняется группами из 2-5 человек; индивидуальная - каждый студент выполняет индивидуальное задание.

Формы занятий семинарского типа: 1) традиционная путем теоретического обсуждения спорных вопросов темы путем проведения устного опроса студентов; 2) интерактивная (техника «мозгового штурма», работа в малых группах и пр.).

#### Техника «мозгового штурма»

В целях погружения студентов в тему используется техника «мозгового штурма» по наиболее дискуссионному вопросу темы, не имеющему однозначного решения. Цель проведения мозгового штурма в начале занятия заключается в вовлечении в процесс обучения всех слушателей аудитории и активизации их мыслительной деятельности, диагностировании опыта и знаний студентов.

В результате участия в мозговом штурме студентами отрабатываются навыки получения и работы с информацией (в частности, студентами осуществляется анализ полученных ответов, выделение сведений, имеющих и не имеющих отношение к обсуждаемой проблеме, обнаружение существующих проблем и пробелов, проводится классификация сведений по различным основаниям), а также навыки взаимодействия с коллегами (студентами) предоставляется возможность оценить собственную точку зрения и услышать позиции других обучающихся). Продолжительность – 15-20 минут.

#### Работа в малых группах

Работа в малых группах используется для коллективного поиска правильного варианта или нескольких вариантов предложенных к данной теме блоков вопросов, заданий. С этой целью преподавателем студенты разбиваются на малые рабочие группы в составе не более 3 человек и им предлагаются для обсуждения и решения проблемы. По окончании работы в малой группе студенты презентуют полученные результаты и обсуждают их с другими студентами в формате комментирования либо дискуссии. В результате участия в работе в малых группах студентами отрабатываются навыки получения, обмена и работы с информацией, а также профессионально значимые навыки взаимодействия с другими лицами в форме сотрудничества, активного слушания, выработки общего решения и др. Продолжительность – 1-1,5 часа.

В течение занятия студенту необходимо выполнить задания, выданные преподавателем, выполнение которых зачитывается, как текущая работа студента. Для усиления профессиональной направленности занятий семинарского типа возможно проведение бинарных занятий, построенных на основе межпредметных связей. На таких

занятиях результаты практических заданий, полученных по одной дисциплине, являются основой для их выполнения по другой дисциплине.

### **Методические указания для выполнения самостоятельной работы**

Задачи самостоятельной внеаудиторной работы студентов заключаются в продолжении изучения теоретического материала дисциплины и в развитии навыков самостоятельного анализа литературы.

Самостоятельное теоретическое обучение предполагает освоение студентом во внеаудиторное время рекомендуемой преподавателем основной и дополнительной литературы. С этой целью студентам рекомендуется постоянно знакомиться с классическими теоретическими источниками по темам дисциплины, а также с новинками литературы, статьями в периодических изданиях, справочных правовых системах.

Для лучшего понимания материала целесообразно осуществлять его конспектирование с возможным последующим его обсуждением на занятиях семинарского типа, на научных семинарах и в индивидуальных консультациях с преподавателем. Формы конспектирования материала могут быть различными.

Формами контроля за самостоятельным теоретическим обучением являются теоретические опросы, которые осуществляются преподавателем на занятиях семинарского типа в устной форме, преследующие цель проверки знаний студентов по основным понятиям и терминам по теме дисциплины. В случае представления студентом выполненного им в письменном виде конспекта по предложенным вопросам темы, возможна его защита на занятии семинарского типа или в индивидуальном порядке.

Решение задач осуществляется студентами самостоятельно, результаты решения задач представляются на занятии семинарского типа в устной форме, письменной форме, в формате работы в малых группах, участия в дискуссиях.

В связи с тем, что работа с задачами осуществляется во внеаудиторное время, студент может пользоваться любыми источниками и должен представить развернутое, аргументированное решение каждой задачи.

Ключевую роль в планировании индивидуальной траектории обучения по дисциплине играет *опережающая самостоятельная работа* (ОПС). Такой тип обучения предлагается в замену традиционной репродуктивной самостоятельной работе (самостоятельное повторение учебного материала и рассмотренных на занятиях алгоритмов действий, выполнение по ним аналогичных заданий). ОПС предполагает следующие виды самостоятельных работ: познавательного-поискового характера самостоятельная работа, предполагающая подготовку докладов, выступлений на занятиях семинарского типа, подбор литературы по конкретной проблеме, написание рефератов и др.; творческая самостоятельная работа, к которой можно отнести выполнение специальных творческих и нестандартных заданий.

Задача преподавателя на этапе планирования самостоятельной работы – организовать ее таким образом, чтобы максимально учесть индивидуальные способности каждого обучающегося, развить в нем познавательную потребность и готовность к выполнению самостоятельных работ все более высокого уровня. Студенты, приступая к изучению тем, должны применить свои навыки работы с библиографическими источниками и рекомендуемой литературой, умение четко формулировать свою собственную точку зрения и навыки ведения научных дискуссий. Все подготовленные и представленные тексты должны являться результатом самостоятельной информационно-аналитической работы студентов. На их основе студенты готовят материалы для выступлений в ходе практических занятий.

### **Методические рекомендации по подготовке и оформлению реферата**

**Реферативной работой** является обзор литературы по исследуемой тематике. Реферат представляет собой один из этапов научно-исследовательской работы, основными задачами которой является:

1. Углубление теоретических знаний.

2. Развитие у студентов способностей обобщать и анализировать результаты, умения работать со специальной литературой.

3. Закрепление и развитие умений и навыков, творческого переноса изученной теории для решения практических задач.

4. Овладение фундаментальными основами будущей профессии.

**В обязанности студента при подготовке реферата входит:**

- посещение консультаций своего руководителя;
- самостоятельное изучение рекомендованной литературы и закрепление навыков работы с литературными источниками;
- овладение навыками анализа и обобщения собранного литературного материала;
- овладение научной логикой реферата, понимания цели, задач, объекта и предмета исследования, используемых методов и приемов;
- совершенствование умения грамотно, литературным языком излагать результаты и делать самостоятельные выводы;
- оформление работы в соответствии с требованиями эстетики, нормами орфографии и общими правилами литературно-графического оформления;
- регулярный отчет перед своим научным руководителем о выполнении запланированных этапов работы, информирование о полученных промежуточных результатах;
- строгое соблюдение намеченных сроков завершения этапов работы, своевременное представление ее руководителю.

**Выбор темы** студентами осуществляется по предлагаемой примерной тематике рефератов, которая соответствует рабочей программе и учитывает специфику учебного заведения. Вместе с тем студенту предоставляется право взять иную тему, которая является начальным этапом или продолжением его практической научно-исследовательской работы, учитывает его личные интересы и склонности, способности, а также уровень теоретических знаний и профессиональной практической подготовки и дает возможность творчески подойти к ее разработке.

Самостоятельно выбирая тему, студенту необходимо учесть следующие обстоятельства.

Во-первых, тема работы должна быть актуальной. Значимым признаком актуальности темы является ее отношение к проблемам, над которыми в настоящее время активно работают ученые.

Во-вторых, тема работы должна иметь выход на решение практических экономических задач.

В-третьих, тема работы должна иметь ясно очерченные границы - четко выделенные задачи и предмет исследования. Чрезмерно обширная тема не позволяет изучать проблему углубленно. Это часто приводит к обилию случайно привлекаемого теоретического материала и в конечном итоге к поверхностному освещению исследуемой проблемы.

Знание и понимание названных положений поможет правильно выбрать конкретную тему реферата, а также в известной мере предопределяет успешность ее выполнения.

Выбранная тема обязательно утверждается руководителем.

#### **Сбор и обработка учебного материала**

Подготовка реферата начинается с анализа литературных источников. Для того чтобы иметь полное представление об избранной теме, целесообразно изучить соответствующую главу (главы) учебника. Затем следует приступить к глубокому изучению литературы и материала периодических изданий.

Подготовка реферата предполагает самостоятельный поиск студентом литературных источников по выбранной теме. Поэтому работа в библиотечных

каталогах, поиск нужных статей в подшивках журналов и газет являются важнейшим составным элементом написания реферата. Результатом такого поиска должен стать список литературы по исследуемой теме, дополняющий и расширяющий основную литературу, рекомендованную научным руководителем.

При собеседовании или защите реферата студент должен показать знание не менее 5-10 литературных источников, корректно и обоснованно представленных в списке использованной литературы. Следует помнить, что чтение, специальное изучение литературы нельзя превращать в механическое накопление знаний. Совершенно недопустимо, если чтение сопровождается простым переписыванием учебника, брошюр, монографий или статей из журналов.

Одновременно с изучением литературы следует подбирать примеры из практики для иллюстрации теоретических положений.

#### **Составление плана**

После выбора темы и анализа рекомендованных литературных источников необходимо составить примерный план, то есть обозначить основные направления предстоящей деятельности.

План работы - это перечень разделов, параграфов или пунктов, составленный в той последовательности, в какой они даны в реферате.

Намеченный план работы целесообразно обсудить с научным руководителем. Это позволит избрать наиболее оптимальный путь выполнения работы, даст возможность сосредоточить усилия на основных наиболее важных ее элементах, избежать перегруженности второстепенным для избранной темы материалом.

#### **Структура работы**

Реферат должен содержать несколько логических частей, расположенных в определенной последовательности и иметь определенное оформление. *Титульный лист. Содержание. Введение. Основная часть. Заключение. Список используемых источников.*

**Содержание** представляет собой структуру работы с указанием начала каждого раздела.

**Введение** является вступительным разделом работы, в нем определяются: цель работы; объект или предмет исследования; методы достижения цели; задачи, которые ставит студент; степень изученности проблемы как у нас в России, так и за рубежом. Здесь также дается краткое обоснование, почему выбранная тема действительно значима и актуальна с точки зрения будущей профессиональной деятельности студента.

#### **Основная часть.**

Содержание основной части должно раскрыть цели и соответствовать названию темы. Выполняется она на основании изучения литературы, проведения разнообразных исследований, обобщении своего личного опыта.

Основная часть разделяется на 2-4 раздела (главы), примерно равных по объему. Раздел - это законченная мысль с выводом, выводы могут быть выделены в конце раздела красной строкой или словом "выводы".

Конкретное содержание каждого из разделов обуславливается особенностями темы и представлениями студента о расположении наработанного материала.

Для лучшего объяснения материала необходимо приводить практические примеры, использовать цифровые данные, таблицы, схемы, диаграммы и другой аналитический материал.

#### **Заключение**

В заключении подводятся итоги выполненной работы. Здесь необходимо описать, что было сделано и к каким выводам вы пришли, чтобы достигнуть, поставленную во "Введении" цель. Выводы могут подтверждать или опровергать справедливость той или иной теории, которую исследовал автор, устанавливать определенные связи и зависимости, констатировать факты, содержать обобщения или практические рекомендации. Постарайтесь также оценить, какие факторы Вы не учли на первых этапах

подготовки работы, что и как можно в будущем сделать иначе и т.д.

### **Список используемых источников**

Для выполнения работы необходимо изучить специальную литературу, каталоги, справочники, газетные и журнальные статьи, сборники и монографии. Оформляя список литературы, важно не просто перечислить названия книг и статей, взятых из каталогов библиотек или из имеющихся во многих книгах списках литературы. Здесь необходимо указать те источники, с которыми слушателю довелось поработать, из которых было что-то взято в свою работу или, напротив, что вызвало несогласие автора и получило опровержение на страницах реферата.

### **Порядок защиты**

Успешно выполненную работу преподаватель допускает к защите, которая проводится в определяемое преподавателем время по согласованию со студентами.

На защите автор в своем кратком выступлении: сообщает о сущности выбранной темы и особенностях работы над ней; останавливается на наиболее характерных тенденциях и результатах, полученных в ходе выполнения работы; делает необходимые выводы и рекомендации; отвечает на вопросы и замечания, указанные преподавателем, а также на другие вопросы преподавателя в объеме темы работы.

### **Методические указания по выполнению компьютерной презентации.**

Слово «презентация» обозначает представление, демонстрацию. Обычно для компьютерной презентации используется мультимедийный проектор, отражающий содержимое экрана компьютера на большом экране, вешенном в аудитории. Презентация представляет собой совмещение видеоряда - последовательности кадров со звуком - последовательностью звукового сопровождения. Презентация тем эффективнее, чем в большей мере в ней используются возможности мультимедиа технологий.

**Презентация** представляет собой последовательность слайдов. Отдельный слайд может содержать текст, рисунки, фотографии, анимацию, видео и звук.

С точки зрения организации презентации можно разделить на три класса:


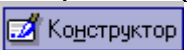
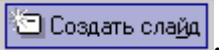

- интерактивные презентации;
- презентации со сценарием;
- непрерывно выполняющиеся презентации.

**Интерактивная презентация** - диалог между пользователем и компьютером. В этом случае презентацией управляет пользователь, т. е. он сам осуществляет поиск информации, определяет время ее восприятия, а также объем необходимого материала. В таком режиме работает ученик с обучающей программой, реализованной в форме мультимедийной презентации. При индивидуальной работе мультимедийный проектор не требуется. Все интерактивные презентации имеют общее свойство: они управляются событиями. Это означает, что когда происходит некоторое событие (нажатие кнопки мыши или позиционирование указателя мыши на экранном объекте), в ответ выполняется соответствующее действие. Например, после щелчка мышью на фотографии картины начинается звуковой рассказ об истории ее создания. **Презентация со сценарием** - показ слайдов под управлением ведущего (докладчика). Такие презентации могут содержать «плывущие» по экрану титры, анимированный текст, диаграммы, графики и другие иллюстрации. Порядок смены слайдов, а также время демонстрации каждого слайда определяет докладчик. Он же произносит текст, комментирующий видеоряд презентации. В **непрерывно выполняющихся презентациях** не предусмотрен диалог с пользователем и нет ведущего. Такие самовыполняющиеся презентации обычно демонстрируют на различных выставках.

Создание презентации на заданную тему проходит через следующие этапы: 1) создание сценария; 2) разработка презентации с использованием программных средств.







Затем нужно выбрать **программу разработки презентации**. Каждая из существующих программ такого класса обладает своими собственными индивидуальными возможностями. Тем не менее между ними есть много общего. Каждая такая программа включает в себя встроенные средства создания анимации, добавления и редактирования звука, импортирования изображений, видео, а также создания рисунков. Программа PowerPoint, входящая в программный пакет MicrosoftOffice, предназначена для создания презентаций. С ее помощью пользователь может быстро оформить доклад в едином стиле, таким образом, значительно повысив степень восприятия предоставляемой информации аудиторией. Презентация или «слайд-фильм», подготовленная в PowerPoint, представляет собой последовательность слайдов, которые могут содержать план и основные положения выступления, все необходимые таблицы, диаграммы, схемы, рисунки, входящие в демонстрационный материал. При необходимости в презентацию можно вставить видеозаписи и звук.

#### Основные приемы создания и оформления презентации

Поставленная задача	Требуемые действия
Создать новую презентацию без помощи мастера и применения шаблона	Запустите PowerPoint. В окне диалога PowerPoint в группе полей выбора <b>Создание презентации</b> выберите <b>Новая презентация</b> .
Выбрать разметку слайда	В окне диалога <b>Создать слайд</b> выберите мышью требуемый вариант разметки. После выбора <b>Новая презентация</b> окно диалога <b>Разметка слайда</b> появляется автоматически. Если Вы хотите сменить разметку имеющегося слайда, то выполните команду <b>Формат/Разметка слайда</b> или воспользуйтесь пиктограммой, размещенной в панели <b>Форматирование</b>  .
Применить шаблон дизайна	В меню <b>Формат</b> выберите команду <b>Оформление слайда</b> или воспользуйтесь пиктограммой, размещенной в панели <b>Форматирование</b>  .
Вставить новый слайд	Откройте тот слайд, после которого Вы хотите вставить новый, и выполните команду <b>Вставка/Создать слайд (Ctrl + M)</b> или воспользуйтесь пиктограммой, размещенной в панели <b>Форматирование</b>  .
Переместиться между слайдами	Воспользуйтесь бегунком или кнопками вертикальной полосы прокрутки или клавишами PageDown, PageUp. Перемещая бегунок можно по всплывающей подсказке определить, на каком слайде остановиться.
Активизировать панель <b>Рисование</b>	Выполните команду <b>Вид /Панели инструментов/Рисование</b>
Ввести текст в произвольное место слайда	Выберите на панели <b>Рисование</b> инструмент <b>Надпись</b>  и установите текстовый курсор в нужное место или меню <b>Вставка/Надпись</b> .
Отредактировать имеющийся текст	Щелкните по тексту, установите текстовый курсор в нужное место и внесите исправления или добавления.
Удалить текст вместе с рамкой	Щелкните по тексту, затем щелкните непосредственно по рамке и нажмите клавишу <b>Delete</b> .
Изменить шрифт или размер шрифта	Воспользуйтесь командой <b>Формат/Шрифт</b> или раскрывающимся списком шрифтов/размеров панели



	инструментов
Изменить цвет шрифта	Выполните команду <b>Формат/Шрифт</b> или выберите кнопку <b>Цвет текста</b> панели <b>Форматирование (Рисование)</b> .
Выбрать стиль оформления шрифта	Воспользуйтесь командой <b>Формат/Шрифт</b> или кнопками панели инструментов : полужирный, курсив, подчеркнутый, тень.
Выровнять набранный текст относительно рамки	Воспользуйтесь командой <b>Формат/Выравнивание/По левому краю (Ctrl + L); По центру (Ctrl + E); По правому краю (Ctrl + R); По ширине</b> или кнопками панели инструментов <b>Форматирование</b> .
Выбрать цвет и тип линии для рамки, подобрать заливку	Выделите рамку (или установите курсор в текст, введенный в рамку) и выполните команду <b>Формат/</b> ... В появившемся диалоговом окне установите цвет заливки, тип линии и ее цвет. Также можно воспользоваться кнопками панели <b>Рисование</b> :  – заливка;  – цвет линии;  – тип линии.
Активизировать панель <b>Автофигуры</b>	Выберите команду <b>Вставка/Рисунок/Автофигуры</b> или воспользуйтесь кнопкой панели <b>Рисование</b>
Нарисовать объект	Активизируйте панель <b>Рисование</b> , выберите соответствующий инструмент (линия, овал, прямоугольник и т.д.) и «растяните» фигуру на слайде, протаскивая курсор.
Изменить цвет объекта	Выделите объект и выполните команду <b>Формат/</b> ... или воспользуйтесь кнопкой панели <b>Рисование</b> :  – цвет линии.
Настроить тень объекта	Выделите объект и воспользуйтесь кнопкой панели <b>Рисование</b> :  – <b>Стиль тени</b> .
Настроить объем объекта	Выделите объект и воспользуйтесь кнопкой панели <b>Рисование</b> :  – <b>Объем</b> .
Повернуть объект на какой-либо угол	Выделите объект и воспользуйтесь кнопкой панели <b>Рисование Действия/Повернуть/отразить/Свободное вращение</b> , а затем переместите мышью угол объекта в направлении вращения.
Сгруппировать объекты	Выделите все объекты, подлежащие группировке и выполните команду <b>Группировка/Группировать</b> контекстного меню выделенных объектов.
Художественная надпись	Воспользуйтесь кнопкой панели <b>Рисование</b> :  – <b>Добавить объект WordArt</b> .
Вставить звук	Выберите команду меню <b>Вставка/Фильмы и звук/Звук из коллекции картинок; Звук из файла</b> .
Настроить анимацию	В режиме слайдов щелкните объект, который хотите анимировать. В меню <b>Показ слайдов</b> выберите команду <b>Настройка анимации...</b> или соответствующую команду контекстного меню выбранного объекта. Выберите нужные элементы панели <b>Настройка анимации</b> .
Установить масштаб рабочего слайда в среде PowerPoint	На панели <b>Стандартная</b> среды PowerPoint установить необходимый масштаб просмотра из раскрывающегося списка

Способ представления документа (т.е. презентации .ppt) в окне приложения PowerPoint	Документ PowerPoint может отображаться в окне приложения тремя способами: в виде слайдов, в режиме структуры, в режиме сортировщика слайдов. Для изменения способа представления достаточно выбрать соответствующую команду в меню <b>Вид</b> или щелкнуть по одной из трех кнопок в левой части горизонтальной полосы прокрутки:  – показ слайдов (с текущего слайда);  – обычный режим;  – режим сортировщика слайдов.
Провести демонстрацию	Выполните команду <b>Вид/Показ слайдов (F5)</b> или воспользуйтесь кнопкой  .
Перейти к следующему слайду в процессе демонстрации	Воспользуйтесь <b>щелчком</b> мыши, клавишами <b>Enter</b> , <b>Пробел</b> , <b>PageDown</b> , <b>PageUp</b> или клавиши навигации курсора (  -  ): переход вперед/назад по галерее слайдов; <b>Home</b> – переход к самому первому слайду; <b>End</b> – переход к самому последнему слайду.
Провести демонстрацию, не запуская PowerPoint	Найдите свой файл, выделите и вызовите контекстное меню нажатием правой кнопки мыши. В контекстном меню выберите команду <b>Показать</b> .

Сохраняется презентация в файле с расширением .ppt.

### Методические указания по подготовке к тестированию

Выполнение тестовых заданий предоставляет студентам возможность самостоятельно контролировать уровень своих знаний, обнаруживать пробелы в знаниях и принимать меры по их ликвидации. Форма изложения тестовых заданий позволяет закрепить и восстановить в памяти пройденный материал. Для формирования заданий использована как закрытая, так и открытая форма. У студента есть возможность выбора правильного ответа или нескольких правильных ответов из числа предложенных вариантов. Для выполнения тестовых заданий студенты должны изучить лекционный материал по теме, соответствующие разделы учебников, учебных пособий и других источников.

Если какие-то вопросы вынесены преподавателем на самостоятельное изучение, следует обратиться к учебной литературе, рекомендованной преподавателем в качестве источника сведений.

### Методические указания по выполнению практических заданий

Практические занятия проводятся после изучения соответствующих разделов и тем учебной дисциплины.

Целями практических занятий является закрепление теоретических знаний студентов и приобретение практических навыков в профессиональной сфере деятельности.

Для решения практических заданий студенту необходимо изучить теоретический материал (лекционный материал, учебную и практическую литературу) по теме практической работы.

При выполнении практических работ необходимым является наличие умения анализировать, сравнивать, обобщать, делать выводы. Решение задачи должно быть аргументированным, ответы на задания представлены полно.

В соответствии с методикой заранее формулируется тема практического занятия, ставятся конкретные цели и задачи, достигаемые в процессе выполнения практического занятия. Приводится литература, необходимая для выполнения практического занятия.

Начинать работу на занятии рекомендуется с ознакомления с кратким теоретическим материалом, касающимся практического занятия. Затем осуществляется контроль понимания обучающимися наиболее общих терминов. Далее следует разбор решения типовой задачи практического занятия. В том случае, если практическое занятие не содержит расчетного задания, а связано с изучением и анализом теоретического материала, необходимо более

подробно остановиться на теоретических сведениях и ознакомиться с источниками литературы, необходимыми для выполнения данного практического занятия.

В ходе выполнения расчетных заданий обучающиеся научатся реализовывать последовательность действий при использовании наиболее распространенных методов и делать выводы, вытекающие из полученных расчетов.

Каждое из практических занятий может представлять небольшое законченное исследование одного из теоретических вопросов изучаемой дисциплины.

В конце каждого занятия необходим контроль. Контрольные вопросы должны способствовать более глубокому изучению теоретического курса, связанного с темой практического занятия. Также контрольные вопросы должны помочь в решении поставленных перед учащимся задач и подготовке к сдаче практического занятия.

В общем виде методика проведения практических занятий включает всебя рассмотрение теоретических основ и примера расчета, выдачу многовариантного задания и индивидуальное самостоятельное выполнение обучающимся расчетов. Освоение методики расчета осуществляется во время проведения практических занятий, далее самостоятельно обучающиеся выполняют расчетные работы в соответствии заданиями.

Студент последовательно выполняет выданные ему преподавателем задания.

В случае возникновения затруднений, студент может обратиться к преподавателю за помощью.

### **Методические указания по подготовке к промежуточной аттестации**

Промежуточная аттестация по дисциплине проводится в форме зачета.

Зачеты служат формой проверки успешного выполнения обучающимися тестов, рефератов, усвоения учебного материала лекционных занятий и занятий семинарского типа.

Результаты зачета определяются на основании результатов текущего контроля успеваемости обучающегося в течение периода обучения.

## **9. МАТЕРИАЛЬНО-ТЕХНИЧЕСКОЕ ОБЕСПЕЧЕНИЕ ДИСЦИПЛИНЫ**

Для реализации дисциплины требуется следующее материально-техническое обеспечение:

- для занятий лекционного типа – учебная аудитория, оснащенная оборудованием и техническими средствами обучения.
- для занятий семинарского типа - учебная аудитория, оснащенная оборудованием и техническими средствами обучения.
- для промежуточной аттестации - учебная аудитория, оснащенная оборудованием и техническими средствами обучения.

Для самостоятельной работы: помещение, оснащенное компьютерной техникой с возможностью подключения к сети «Интернет» и обеспечением доступа к электронной информационно-образовательной среде организации.

## **10. ОСОБЕННОСТИ ОСВОЕНИЯ ДИСЦИПЛИНЫ ЛИЦАМИ С ОГРАНИЧЕННЫМИ ВОЗМОЖНОСТЯМИ ЗДОРОВЬЯ**

Обучающимся с ограниченными возможностями здоровья предоставляются специальные учебники, учебные пособия и дидактические материалы, специальные технические средства обучения коллективного и индивидуального пользования, услуги ассистента (тьютора), оказывающего обучающимся необходимую техническую помощь, а также услуги сурдопереводчиков и тифлосурдопереводчиков.

Освоение дисциплины обучающимися с ограниченными возможностями здоровья может быть организовано совместно с другими обучающимися, а также в отдельных группах.

Освоение дисциплины обучающимися с ограниченными возможностями здоровья осуществляется с учетом особенностей психофизического развития, индивидуальных

возможностей и состояния здоровья.

В целях доступности получения высшего образования по образовательной программе лицами с ограниченными возможностями здоровья при освоении дисциплины обеспечивается:

1) для лиц с ограниченными возможностями здоровья по зрению:

– присутствие тьютора, оказывающий студенту необходимую техническую помощь с учетом индивидуальных особенностей (помогает занять рабочее место, передвигаться, прочитать и оформить задание, в том числе, записывая под диктовку),

– письменные задания, а также инструкции о порядке их выполнения оформляются увеличенным шрифтом,

– специальные учебники, учебные пособия и дидактические материалы (имеющие крупный шрифт или аудиофайлы),

– индивидуальное равномерное освещение не менее 300 люкс,

– при необходимости студенту для выполнения задания предоставляется увеличивающее устройство;

2) для лиц с ограниченными возможностями здоровья по слуху:

– присутствие ассистента, оказывающий студенту необходимую техническую помощь с учетом индивидуальных особенностей (помогает занять рабочее место, передвигаться, прочитать и оформить задание, в том числе, записывая под диктовку),

– обеспечивается наличие звукоусиливающей аппаратуры коллективного пользования, при необходимости обучающемуся предоставляется звукоусиливающая аппаратура индивидуального пользования;

– обеспечивается надлежащими звуковыми средствами воспроизведения информации;

3) для лиц с ограниченными возможностями здоровья, имеющих нарушения опорно-двигательного аппарата:

– письменные задания выполняются на компьютере со специализированным программным обеспечением или надиктовываются тьютору;

– по желанию студента задания могут выполняться в устной форме.